





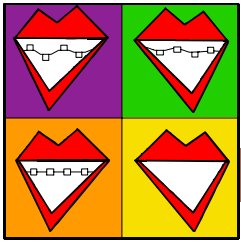


Problem an fester Spange	Erste Hilfe Maßnahme
<b>Bracket oder Band ist lose</b>	<p>Hat sich das <b>Bracket oder Band (Metallring)</b> vom Zahngelöst und hängt noch am Bogen, lassen Sie bitte alles wie es ist. </p> <p>Vereinbaren Sie umgehend einen <b>SOS-Termin beim Kieferorthopäden zur Wiederbefestigung!</b></p> <p>Hat sich das <b>Band (Metallring)</b> vom Zahn gelöst, versuchen Sie den Zahn mit der Zahnbürste zu reinigen und das <b>Band</b> wieder auf den Zahn zurückzuschieben. </p> <p>Vereinbaren Sie umgehend einen <b>SOS-Termin beim Kieferorthopäden zur Wiederbefestigung!</b></p> <p>Hat sich ein <b>Bracket/Band</b> ganz gelöst und keine Verbindung mehr zu einem Bogen, so versuchen Sie das Teil vorsichtig zu entfernen. Bewahren Sie es bitte auf und bringen Sie es zum nächsten Termin mit. </p> <p>Vereinbaren Sie umgehend einen <b>SOS-Termin beim Kieferorthopäden zur Wiederbefestigung!</b></p>
<b>Gelöster Bogen</b>	<p>Versuchen Sie den Bogen mit einer Pinzette wieder in das <b>Bracket oder Band</b> einzusetzen. Bei Bedarf mit etwas Wachs das Bogenende verkleben. </p> <p>Zusätzlich: einen <b>SOS-Termin beim Kieferorthopäden vereinbaren!</b></p>
<b>Störende Bogenenden</b>	<p>Versuchen Sie vorsichtig das Bogenende mit einem Löffelstiel oder einem Radiergummi eines Bleistiftendes umzubiegen bzw. anzudrücken. Sollte dies nicht möglich sein, kleben Sie etwas Schutz-Wachs - welches Sie vom Kieferorthopäden erhalten haben - auf das Bogenende. Sollten Sie kein Wachs zur Hand haben, können Sie auch zuckerfreies Kaugummi zum Abdecken benutzen. </p> <p>Vereinbaren Sie umgehend einen <b>SOS-Termin beim Kieferorthopäden zur Reparatur!</b></p>
<b>Festsitzende Apparatur im Bereich des Gaumens oder im Bereich der Zunge hat sich gelöst</b>	<p>Hat sich ein <b>Band</b> gelöst, versuchen Sie das <b>Band</b> wieder auf den Zahn zurückzuschieben. Die Apparatur dürfte dann nicht mehr stören. </p> <p>Sofort einen <b>SOS-Termin beim Kieferorthopäden vereinbaren!</b> Sollte sich ein <b>Schlösschen</b> vom <b>Band</b> gelöst haben, vereinbaren Sie sofort einen <b>SOS-Termin beim Kieferorthopäden!</b></p>

**ACHTUNG!**  
Von der Benutzung von Seitenschneidern oder anderem Werkzeug in der Mundhöhle wird dringend abgeraten! Abspringende Drahtenden könnten zu Verletzungen führen.



**Verlorenegegangene  
Drahtligaturen bzw.  
Gummiringe**

**Teilen Sie es dem Kieferorthopäden beim nächsten Termin mit.**

**Schmerzen**

**Wurde die Apparatur oder ein Multibandbogen neu eingesetzt, können vorübergehend Schmerzen auftreten. Nehmen Sie evtl. eine Schmerztablette.**



**Tritt nach ein bis zwei Tagen keine Besserung ein, vereinbaren Sie einen SOS-Termin beim Kieferorthopäden!**

**Wunde Stellen**

**Bei wunden Stellen kann mit Kamillosan gespült werden.**



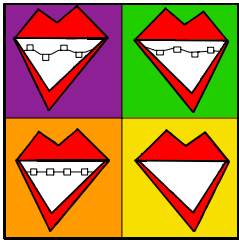
**Tritt keine Besserung ein, vereinbaren Sie einen SOS-Termin beim Kieferorthopäden!**

**Zahnfleischentzündungen**

**Zahnfleischentzündungen sind in der Regel auf mangelhafte Mund- und Zahnpflege zurückzuführen. Pflegen Sie die Zähne einschließlich Zahnfleisch nach jedem Essen.**



**Tritt keine Besserung ein, vereinbaren Sie einen Kontrolltermin beim Kieferorthopäden oder Ihrem Zahnarzt!**



## Problem an an loser Spange

## Erste Hilfe bei KFO-Notfällen!

**Herausnehmbares Gerät stört**

Sollte das Gerät am Zahnfleisch drücken oder stören, dann vereinbaren Sie einen **SOS-Termin beim Kieferorthopäden!**



**Herausnehmbare Zahnspange: Kunststoffbasis oder Draht zerbrochen**

Sollte die herausnehmbare Zahnspange oder ein Draht der Zahnspange zerbrochen sein, bitte **umgehend einen SOS-Termin beim Kieferorthopäden vereinbaren!**



**Hinweis!**

Passt das Gerät noch und entstehen durch das Tragen keine Druckstellen, bitte die Apparatur unbedingt bis zum SOS-Termin weiter tragen!

Eine beschädigte lose Spange kann in vielen Fällen vom Kieferorthopäden repariert werden.

Eine scharfe Kante am Kunststoff kann vorübergehend mit Hilfe einer Nagelfeile selbst geglättet werden.

**Die Spange passt nicht mehr oder die Spange ist verloren gegangen**

Es besteht starke Rückfallgefahr des erreichten Behandlungsergebnisses.



**Sofort einen SOS-Termin beim Kieferorthopäden vereinbaren!**

**Wenn Sie das Problem nicht selber lösen können, rufen Sie so schnell wie möglich in unserer Kieferorthopädischen Praxis an: 0511-55 44 77**